

PORODO



Porodo

ECHOBX

جهاز تلفزيون أندرويد

SKU: PDH96MAXWH

٢	نظرة عامة على المنتج
٢	المواصفات
٣	تعليمات السلامة
٤	محتويات العبوة
٤	منافذ الإدخال
٥	أضرار جهاز التحكم عن بعد
٦	دليل التثبيت
٦	إقران البلوتوث
٧	مؤشرات التحكم عن بُعد
٧	استكشاف الأخطاء وإصلاحها
٧	التخلص من المنتج
٨	الضمان
٨	تواصل معنا

يوفر جهاز Porodo Echobox Android TV Box إمكانية بث محتوى فائق الوضوح بدقة 4K مما يضفي حيويةً على محتواك المفضل بوضوح وتفصيل مذهلة. يدعم الجهاز تقنية HDR لتحسين جودة الصورة، مما يوفر تجربة مشاهدة غامرة. مع نظام Android ١٤، يضمن لك هذا الجهاز البقاء على اطلاع دائم بأحدث الميزات والتطبيقات. مزود بذاكرة وصول عشوائي (RAM) سعة ٢ جيجابايت وذاكرة تخزين داخلية سعة ١٦ جيجابايت، مما يتيح أداءً سلسًا ومساحة كافية لتلبية احتياجاتك في البث. يضمن الاتصال ثنائي التردد أداءً موثوقًا وسريعًا لبث متواصل. بالإضافة إلى ذلك، يدعم الجهاز منفذ USB والتوافق مع تنسيقات متعددة، مما يجعله متعدد الاستخدامات لمختلف ملفات الوسائط والأجهزة. مع سهولة الوصول إلى تطبيقات مثل Hulu و Netflix و YouTube و Prime Video، بالإضافة إلى دمج مساعد Google للأوامر الصوتية، صُمم جهاز Porodo Echobox لتعزيز تجربة الترفيه المنزلي لديك.

المواصفات

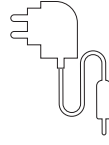
مصدر الطاقة	تيار مستمر ٥ فولت/٢ أمبير
نظام التشغيل	أندرويد ١٤.٠
وحدة المعالجة المركزية	معالج H٣١٣ Allwinner رباعي النواة ARM Cortex A٥٣
وحدة معالجة الرسومات	Mali-G٣١، OpenGL ES ٣.٢
ذاكرة الوصول العشوائي	ذاكرة وصول عشوائي ٢ جيجابايت
ذاكرة القراءة فقط	ذاكرة تخزين داخلية ١٦ جيجابايت
بطاقة الذاكرة الخارجية	سعة قصوى ٦٤ جيجابايت



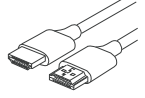
جهاز استقبال
التلفزيون



جهاز تحكم عن بعد

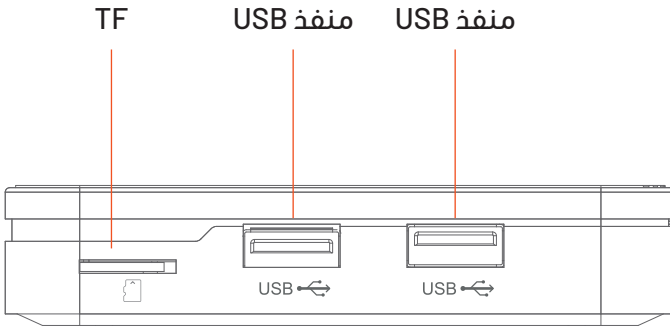
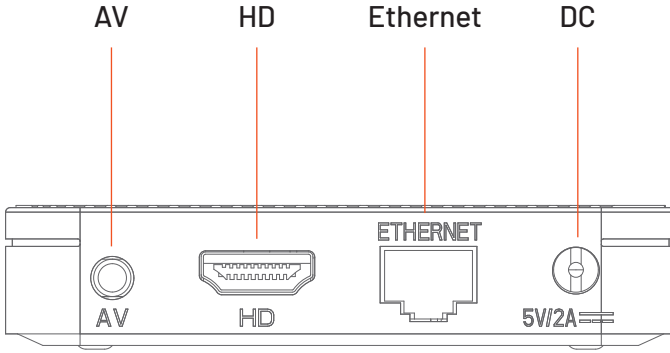


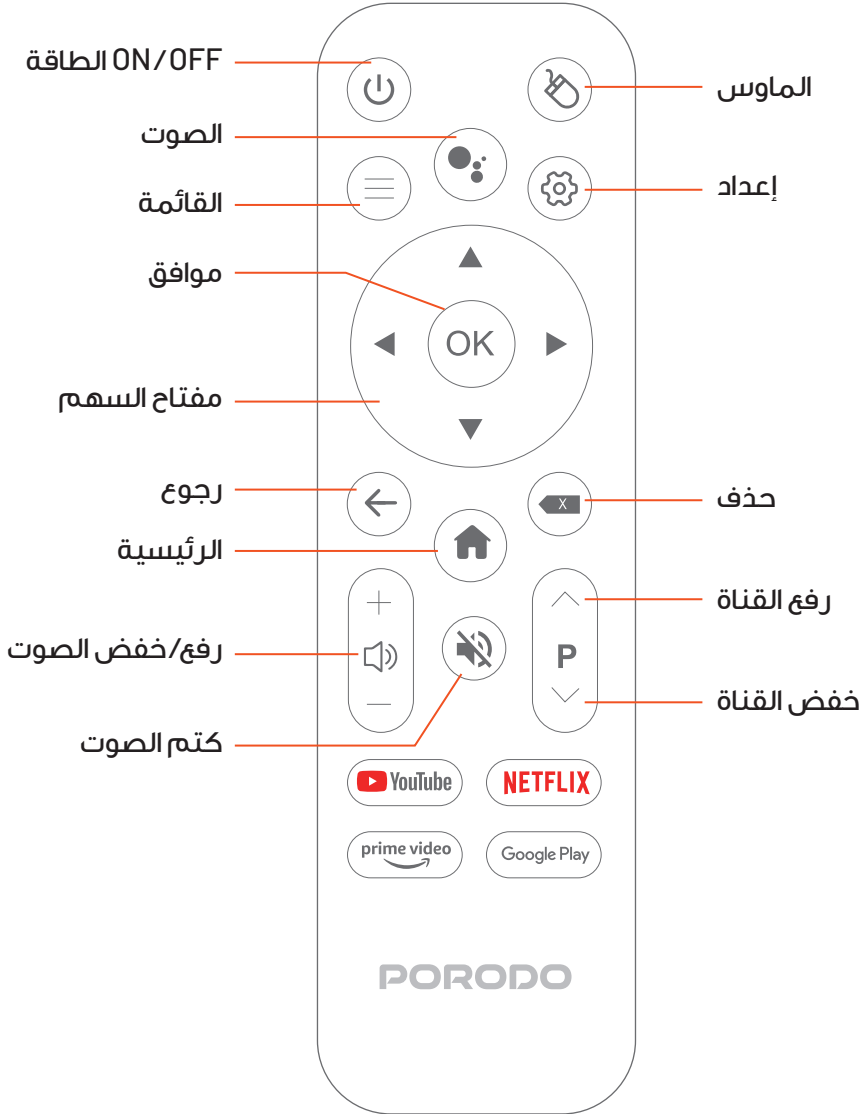
محول طاقة



كابل HD

منافذ الإدخال



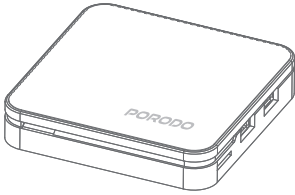


ملاحظة: اضغط على زر مساعد جوجل لبدء البحث الصوتي عما تريد.

ملاحظة: اضغط على زر مساعد جوجل لبدء البحث الصوتي عما تريده.



١. وُصِّل التلفزيون بكابل HD.



٢. شغّل جهاز الاستقبال.

إقران البلوتوث

١. للإقران الأول، ضع جهاز التحكم عن بُعد بالقرب من العلبة. اضغط مع الاستمرار على الزرين [LEFT] و [RIGHT] في جهاز التحكم عن بُعد لمدة ١٠ ثوانٍ تقريبًا في الوقت نفسه. ستلاحظ وميض الضوء الأحمر على جهاز التحكم عن بُعد بشكل مستمر. حرر الزرين للدخول إلى وضع الإقران تلقائيًا.
٢. للإقران الثاني (إعادة اتصال البلوتوث)، اضغط على أي زر في جهاز التحكم عن بُعد لإعادة الاتصال.

مؤشرات التحكم عن بُعد

1. حالة الأشعة تحت الحمراء: عند انبعاث الأشعة تحت الحمراء، يومض مؤشر LED مرتين بشكل متواصل عند الضغط على الزر. ينطفئ مؤشر LED عند رفع الإصبع عن الزر.
2. حالة البلوتوث: عند إرسال إشارة بلوتوث، يضيء مؤشر LED عند الضغط على الزر. ينطفئ مؤشر LED عند رفع الإصبع عن الزر.

استكشاف الأخطاء وإصلاحها

1. لا تظهر أي صورة بعد تشغيل الجهاز؟
تأكد من توصيل جهازك بالتلفزيون بشكل صحيح، وأن مدخل HD الصحيح مُحدد في إعدادات التلفزيون.
 2. تظهر الصورة على التلفزيون ولكن لا يوجد صوت؟
تأكد من أن صوت التلفزيون ليس مكتومًا، وأن مستوى الصوت مضبوط على مستوى مناسب.
 3. فشل الاتصال بالشبكة؟
تأكد من توصيل كابل الإيثرنت بإحكام. تحقق من أن شبكة Wi-Fi تعمل، وأن جهاز الاستقبال يستقبل إشارة قوية من جهاز التوجيه (الراوتر).
 4. عطل في جهاز التحكم عن بُعد؟
a. استبدل بطارية جهاز التحكم عن بُعد ببطارية جديدة، مع التأكد من وضعها بالقطبية الصحيحة.
b. تأكد من أن جهاز التحكم عن بُعد ضمن نطاق جهاز استقبال التلفزيون.
c. انتقل إلى قائمة الإعدادات لإلغاء إقران جهاز التحكم عن بُعد ثم إعادة إقرانه.
- ملاحظة:** يُرجى استخدام الملحقات المرفقة لتجنب أي مخاطر.

التخلص من المنتج

لا يجوز التخلص من هذا المنتج كنفايات منزلية غير مُفرزة. من المهم فصل هذه النفايات لمعالجتها وإعادة تدويرها بشكل صحيح، بما يتوافق مع اللوائح المحلية لإدارة النفايات.

المنتجات التي تشتريها مباشرة من موقعنا الإلكتروني أو متجر **Porodo** تأتي مع ضمان لمدة ٢٤ شهرًا.

عند شراء منتجات **Porodo** من أي من البائعين المعتمدين لدينا، فإنك تحصل على ضمان لمدة ١٢ شهرًا فقط. إذا كنت ترغب في تمديد هذا الضمان، فانتقل إلى موقعنا على <https://www.porodo.net/warranty> واملأ النموذج بالمعلومات الخاصة بك. ولا تنس تحميل صورة للمنتج أيضًا. بعد أن قمنا بالتحقق من طلبك وقبوله، سنرسل إليك بريدًا إلكترونيًا لتأكيد تمديد ضمان منتجك.

لمزيد من المعلومات، يرجى التحقق من:
<https://www.porodo.net/warranty>

تواصل معنا

إذا كان لديك أي أسئلة حول سياسة الخصوصية هذه، يرجى الاتصال بنا على:

info@porodo.net

الموقع الإلكتروني: [porodo.net](https://www.porodo.net)

خدمة العملاء: <https://www.porodo.net/>

انستغرام: [porodo.me](https://www.porodo.net/)