



Porodo Soundtec **Harmona**

**سماعات رأس بتقنية إلغاء الضوضاء
النشط وتقنية إلغاء الضوضاء المحسنة**

SKU: PD1037

٢	نظرة عامة على المنتج
٢	المواصفات
٣	عرض تخطيطي
٤	مميزات المنتج
٥	محتويات العبوة
٥	تعليمات الاستخدام
٧	احتياطات السلامة
٧	التخلص
٨	الضمان
٨	تواصل معنا

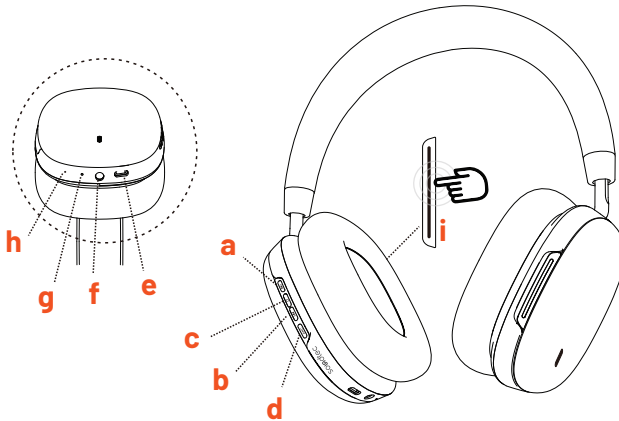
توفر سماعات Harmona ENC و ANC تجربة استماع مريحة بفضل وسائد الأذن المبطننة التي تغطي الأذن بالكامل، ومكبر الصوت ٤٠ مم الذي يوفر صوتاً نقيًا تتميز هذه السماعات بخاصية إلغاء الضوضاء النشط (ANC) لحجب الضوضاء الخارجية، مما يضمن تجربة صوتية غامرة. تدعم السماعات الاتصال اللاسلكي والسلكي، ويمكنك توصيلها بجهازين في وقت واحد باستخدام تقنية الاقتران المزدوج عبر البلوتوث. مع ما يصل إلى ٣ ساعة من التشغيل وشحن USB-C فهي مثالية للاستخدام المطول. يتيح الميكروفون المدمج إجراء مكالمات واضحة، كما يمنحك مفتاح وضع معادل الصوت وضبط مستوى الصوت تحكمًا كاملًا في الصوت.

المواصفات

المادة	معدن + PU + ABS
المدخلات	ه فولت/١ أمبير
سعة البطارية	٤٠٠ مللي أمبير/ساعة
مدة التشغيل	٣ ساعة كحد أقصى (عند مستوى صوت ٥٠ %)، ٤ ساعة كحد أقصى (عند مستوى صوت ١٠٠ %)
مدة التحدث	٤ ساعة كحد أقصى
برامج ترميز الصوت المدعومة	AAC و SBC
مدة الاستعداد	٤٠٠ ساعة
مدة الشحن	١,٥ ساعة
إصدار البلوتوث	٦,٠

USB-C	منفذ الشحن
٣٢ أوم	المقاومة
١.٥±٣ ديسيبيل	الحساسية
١٩±٣ - ديسيبيل	(ANC) خاصية إلغاء الضوضاء النشطة
٤٠ مم	حجم السماعة
٢٠ هرتز - ٢٠ كيلو هرتز	استجابة التردد
١٥ متر	مسافة الإرسال
١٠٤ ديسيبيل	(SNR) نسبة الإشارة إلى الضوضاء
٢٤٠ غرام	وزن المنتج
٢١,٥ × ١٨ × ٥ سم	حجم المنتج
PDI.٣٧	رقم الطراز

عرض تخطيطي



- a.** المقطع التالي
- b.** المقطع السابق
- c.** تشغيل/إيقاف، إيقاف/تشغيل الموسيقى مؤقتًا، الرد على المكالمات/إنهاؤها، تفعيل المساعد الصوتي، التبديل بين وضع الموسيقى ووضع الألعاب
- d.** التبديل بين الوضع العادي/وضع إلغاء الضوضاء النشط، التبديل بين أوضاع معادل الصوت الثلاثي
- e.** منفذ شحن من النوع C
- f.** منفذ صوت ٣،٥ مم
- g.** مؤشر ضوئي
- h.** فتحة الميكروفون
- i.** التحكم في مستوى الصوت: اسحب لأعلى لزيادة مستوى الصوت، اسحب لأسفل لخفض مستوى الصوت

مميزات المنتج

- a.** اقتران بلوتوث مزدوج: قم بتوصيل جهازين في وقت واحد لتبديل سلس بينهما دون الحاجة إلى فصلهما وإعادة توصيلهما.
- b.** خاصية إلغاء الضوضاء النشطة (ANC): استمتع بتجربة استماع غامرة مع تقنية إلغاء الضوضاء النشطة التي تقلل بشكل فعال من ضوضاء الخلفية، مما يسمح لك بالتركيز على موسيقاك أو مكالماتك.
- c.** حجم مكبر الصوت ٤٠ مم: يوفر صوتًا عالي الجودة مع صوت عالي واضح وجهير عميق مما يوفر تجربة صوتية محسّنة للموسيقى والمكالمات والألعاب.
- d.** تصميم مريح يغطي الأذن بالكامل: توفر وسادات الأذن المبطنة الناعمة راحة فائقة عند ارتداها لفترات طويلة، مما يضمن تجربة استماع ممتعة دون أي إزعاج للأذن.
- e.** ميكروفون مدمج: يمكنك إجراء المكالمات أو استخدام المساعدين الصوتيين بسهولة باستخدام الميكروفون المدمج، مما يضمن اتصالًا واضحًا أثناء المكالمات أو عند إعطاء الأوامر الصوتية.
- f.** مدة تشغيل تصل إلى ٥٣ ساعة: مع بطارية تدوم طويلًا، استمتع بما يصل إلى ٥٣ ساعة

من التشغيل المتواصل بشحنة واحدة، مما يجعل هذه السماعات مثالية للسفر أو جلسات الاستماع الطويلة.

g. شحن USB-C: أعد شحن السماعات بسرعة باستخدام منفذ الشحن USB-C الحديث لضمان شحن فعال ومريح.

h. مفتاح تبديل وضع مُعادل الصوت: خصص تجربة الصوت الخاصة بك مع ثلاثة أوضاع لمُعادل الصوت (EQ) تتيح لك التبديل بين ملفات تعريف صوتية مختلفة، حسب تفضيلاتك.

i. التحكم في مستوى الصوت: اضبط مستوى الصوت بسهولة عن طريق تمرير بسيط لأعلى أو لأسفل، مما يسمح بضبط مستوى الصوت بسرعة وسهولة أثناء الاستماع إلى الموسيقى أو أثناء المكالمات.

محتويات العبوة

1. سماعة رأس x 1
2. كابل شحن x 1
3. كابل صوت x 1

تعليمات الاستخدام

1. طريقة الاقتران عبر البلوتوث:
 - 1.1. اضغط مع الاستمرار على زر التشغيل لمدة ثانيتين. سيضيء مؤشر RGB من الأسفل إلى الأعلى ثم يعود. سيومض الضوء الأبيض عند دخول الجهاز في وضع الاقتران.
 - 1.2. شغّل جهاز البلوتوث وابحث عن الأجهزة المتاحة. اختر اسم طراز سماعة الرأس: SIBYL Y9. سينطفئ مؤشر LED الأزرق بمجرد نجاح الاقتران.
 - 1.3. سيعرض جهاز البلوتوث رمز البلوتوث وسعة بطارية سماعة الرأس. قد يختلف شكل الرمز حسب جهازك.
2. طريقة تشغيل الموسيقى وإجراء المكالمات عبر البلوتوث:
 - 2.1. اضغط على زر التشغيل/الإيقاف المؤقت (⏻) لبدء تشغيل الموسيقى. اضغط عليه مرة أخرى لإيقاف الموسيقى مؤقتًا.

٢.٢. اضغط على زر (ANC) للرد على مكالمة. اضغط عليه مرة أخرى لإنهاء المكالمة.

٢.٣. اضغط مع الاستمرار على زر (ANC) لمدة ثانيتين لرفض مكالمة واردة.

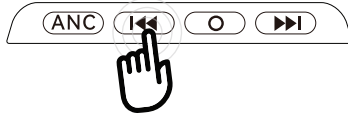
٢.٤. انقر ثلاث مرات لتفعيل المساعد الصوتي عند الاتصال. انقر مرتين للتبديل بين وضع الألعاب ووضع الموسيقى.

٢.٥. لإيقاف تشغيل سماعة الرأس، اضغط مع الاستمرار على الزر (ANC) لمدة ٣ ثوانٍ.

٢.٦. اضغط مطولاً على زر التالي (ANC) للانتقال إلى المقطع التالي.



٢.٧. اضغط مطولاً على زر السابق (ANC) للعودة إلى الأغنية السابقة.

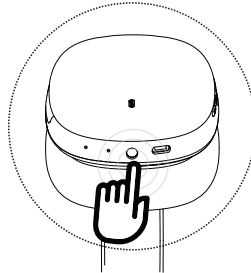
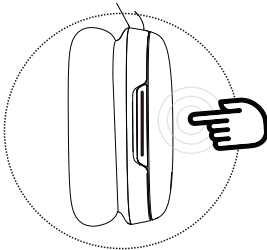


٢.٨. وضع إلغاء الضوضاء النشط (ANC): اضغط على زر إلغاء الضوضاء النشط (ANC) للتبديل بين الوضع العادي ووضع إلغاء الضوضاء النشط (يشير الضوء الأخضر إلى أن إلغاء الضوضاء النشط مُفعّل). اضغط مطولاً للتبديل بين أوضاع مُعادل الصوت الثلاثة (Classic/Rock/Lyric).



٢.٩. التحكم في مستوى الصوت: اسحب شريط اللمس للأعلى لزيادة مستوى الصوت، وللأسفل لخفضه.

٢.١٠. وضع AUX: يُستخدم منفذ ه، ٣ ملم لوضع AUX. وصل كابل AUX بهاتفك المحمول أو جهاز الكمبيوتر، وأوقف تشغيل البلوتوث، ثم ادخل إلى وضع AUX.



٣. وظيفة الشحن:

٣.١. استخدم كابل من النوع C لتوصيل الشاحن أو منفذ USB في الكمبيوتر للشحن. سيضيء مؤشر RGB من الأسفل إلى الأعلى ثم يعود، مُمضًا مؤشر الطاقة الحالي. ستظهر أربعة أضواء عند اكتمال الشحن.

٣.٢. سيُعلمك تنبيه صوتي بانخفاض مستوى البطارية. كما سيُعلمك تنبيه صوتي كل خمس دقائق عندما تكون البطارية شبه فارغة.

احتياطات السلامة

١. تجنب وضع المنتج في بيئات رطبة أو متربة أو زيتية أو مليئة بالدخان، أو تعريضه لأشعة

الشمس المباشرة. لا تترك المنتج داخل السيارة لفترة طويلة، فقد يؤدي ذلك إلى تعطله.

٢. اضبط مستوى الصوت على مستوى آمن، لأن الصوت العالي قد يؤثر على سمعك. ولأسباب تتعلق بالسلامة، تجنب استخدام المنتج أثناء القيادة أو ركوب الدراجة.

٣. استخدم قطعة قماش ناعمة وجافة لتنظيف المنتج.

٤. لا تستخدم المنتج أثناء العواصف الرعدية.

٥. لا تغمر المنتج في الماء. سماعات الرأس غير مقاومة للماء.

٦. استخدم شاحنًا بجهد خرج فولت تيار مستمر، إما من منفذ USB في جهاز الكمبيوتر أو من شاحن USB معتمد. تأكد من أن الشاحن حاصل على شهادة سلامة من جهة تصنيع موثوقة.

٧. تتأثر منتجات البلوتوث بالبيئة والمسافة. يرجى عدم استخدامها بالقرب من مجال كهرومغناطيسي. إذا لم تستخدم منتجات البلوتوث لفترة طويلة، يُرجى شحنها مرة واحدة شهرياً لإطالة عمر البلوتوث.

ملاحظة: يُرجى الشحن باستخدام كابل USB متوافق. تجنب استخدام كابل الشحن السريع لتجنب تلف البطارية.

التخلص

يحتوي هذا المنتج على بطارية ليثيوم قابلة للشحن. للاستخدام الآمن، يُرجى اتباع الإرشادات التالية:

a. تجنب ضرب المنتج أو الضغط عليه أو تعريضه للنار.

b. تجنب تعريضه لدرجات حرارة عالية.

c. لا تستخدم المنتج إذا كان مبللاً. بالإضافة إلى ذلك، يجب عدم التخلص من هذا المنتج مع النفايات المنزلية غير المصنفة. لضمان إعادة تدويره ومعالجته بشكل صحيح، يُرجى فصله عن النفايات العادية، وفقاً للوائح إدارة النفايات المحلية.

الضمان

المنتجات التي تشتريها مباشرة من موقعنا الإلكتروني أو متجر **Porodo** تأتي مع ضمان لمدة ٢٤ شهراً.

عند شراء منتجات **Porodo** من أي من البائعين المعتمدين لدينا، فإنك تحصل على ضمان لمدة ١٢ شهراً فقط. إذا كنت ترغب في تمديد هذا الضمان، فانتقل إلى موقعنا على <https://www.porodo.net/warranty> واملأ النموذج بالمعلومات الخاصة بك. ولا تنس تحميل صورة للمنتج أيضاً. بعد أن قمنا بالتحقق من طلبك وقبوله، سنرسل إليك بريداً إلكترونياً لتأكيد تمديد ضمان منتجك.

لمزيد من المعلومات، يرجى التحقق من:
<https://www.porodo.net/warranty>

تواصل معنا

إذا كان لديك أي أسئلة حول سياسة الخصوصية هذه، يرجى الاتصال بنا على:

info@porodo.net

الموقع الإلكتروني: [porodo.net](https://www.porodo.net)

خدمة العملاء: <https://www.porodo.net/>

انستغرام: [porodo.me](https://www.porodo.me)