

PORODO
LIFESTYLE



Porodo Lifestyle

MENZO

ماكينة حلاقة قابلة لإعادة الشحن

SKU: PDLFSTWE826

2	نظرة عامة على المنتج
2	المواصفات
3	مميزات المنتج
3	تركيب الشفرة
4	تنظيف الشفرة وصيانتها
5	تنظيف جسم آلة التشذيب
5	تعليمات الشحن
6	تعليمات السلامة
7	التخلص
8	الضمان
8	تواصل معنا

نظرة عامة على المنتج

تجمع ماكينة تشذيب الشعر القابلة لإعادة الشحن من Porodo مینزو وبين الراحة والأداء، وتتيح التشغيل السلكي واللاسلكي. مزودة بمحرك بسرعة 7000 دورة في الدقيقة، توفر لك تشذيبًا دقيقًا، مما يضمن لك تجربة سلسلة في كل مرة. مع مدة تشغيل تصل إلى 90 دقيقة بشحنة كاملة، تُعد هذه الماكينة مثالية للاستخدام المطول. تتضمن ثلاثة أمشاط ملحقة (2 مم، 4 مم، و6 مم)، مما يسمح بتصفيف وتشذيب متنوع. يضمن الشحن عبر منفذ USB-C شحنًا سريعًا وفعالًا، بينما تضمن الشفرات عالية الدقة قصًا نظيفًا ودقيقًا. مثالية للعناية الشخصية، صُممت هذه الماكينة لتلبية مختلف الاحتياجات بسهولة وموثوقية.

المواصفات

المادة	ABS
الجهد المقنن	٣,٧ فولت
القدرة المقننة	٥ واط
سعة البطارية	٦٠٠ ملي أمبير/ساعة
سرعة المحرك	7000 دورة في الدقيقة
مدة التشغيل	٩٠ دقيقة
مدة الشحن	٩٠ دقيقة
منفذ الشحن	USB-C
مستوى مقاومة الماء	IPX٦
وزن المنتج	١٤١,٢ غرام
حجم المنتج	١٥٢,٦ × ٣٧,٨ × ٣٤,٩ سم
رقم الموديل	PDLFSTWE٨٢٦

- a.** شفرات مصممة هندسيًا: مصممة خصيصًا لقص الشعر الخشن أو الكثيف دون شد أو سحب أو جروح. تتميز بشفرة تشذيب صغيرة الحجم لقص آمن في المناطق الحساسة.
- b.** محرك قوي: مزود بمحرك قوي للغاية يوفر تشغيلاً هادئًا للغاية واهتزازاً منخفضاً لتجربة حلقة سلسلة ومريحة.
- c.** تصميم مقاوم للماء: مقاوم للماء بنسبة 100% مع هيكل قابل للغسل بالكامل. تصنيف IPXV لمقاومة الماء يضمن الاستخدام الآمن في الماء.
- d.** شفرة قابلة للفصل: الشفرة قابلة للفصل لسهولة التنظيف، مما يضمن النظافة والراحة الأمثل.
- e.** مشط توجيه قابل للتعديل: يتضمن مشط توجيه قابل للتعديل لأطوال قص قابلة للتخصيص، مما يوفر تنوعًا في التصفيف.
- f.** شفرات عالية الدقة: تتميز بشفرات عالية الدقة توفر قصًا نظيفًا ودقيقًا مع كل استخدام.
- g.** استخدام سلكي ولاسلكي: يمكن استخدامه سلكيًا ولاسلكيًا، مما يمنحك مرونة في روتين العناية الشخصية.
- h.** عمر بطارية طويل: يوفر 90 دقيقة من وقت التشغيل بشحنة كاملة، مثالي للاستخدام المطول.
- z.** شحن USB-C: شحن سريع ومريح عبر USB-C لإعادة شحن أسرع لإعادة شحن البطارية.
- k.** سرعة محرك 7000 دورة في الدقيقة: يوفر حلقة فعالة وسلسلة مع سرعة محرك عالية لأداء مثالي.

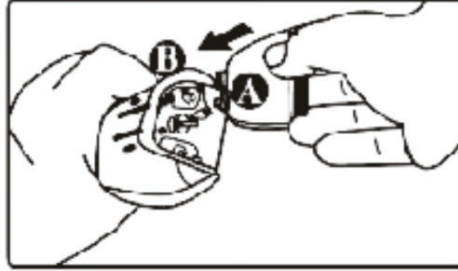
تركيب الشفرة

- a.** تركيب الشفرة
- a.** أوقف تشغيل ماكينة التشذيب أولاً. اضغط على الشفرة بإبهامك وادفعها للأمام في اتجاه السهم.
- b.** يرجى إمساك الشفرة أثناء فكها لتجنب سقوطها.



٢. إزالة الشفرة

a. أدخل الشفرة (الجزء A) في جسم أداة التشذيب (الفتحات B).



b. اضغط على الشفرة للخلف حتى تسمع صوت طقطقة.



٣. تحذيرات:


a. الشفرة الخزفية هشة؛ لذا يُرجى التعامل معها بحرص.

b. يُرجى تعقيم الشفرة بانتظام لضمان النظافة.

تنظيف الشفرة وصيانتها

١. استخدم فرشاة تنظيف لتنظيف أسنان القاطع.

٢. اضغط على مقبض الشفرة (كما هو موضح في الصورة) واستخدم فرشاة للتنظيف بين الشفرة السفلية والشفرة العلوية.
٣. لا تقم أبدًا بإزالة زنبرك الشفرة، فقد يمنع ذلك الشفرة من العودة إلى حالتها الأصلية وقد يتسبب في تلفها.
٤. بعد كل استخدام، يرجى إزالة الشفرة وتنظيف سطحها وكذلك أسنانها.
٥. يرجى مسح الشفرة الجافة لمنع صدأ الزنبرك.
٦. قد تسخن الشفرة قليلاً أثناء التشغيل، وهذا أمر طبيعي ولن يؤثر على التشغيل.



تنظيف جسم آلة التشذيب

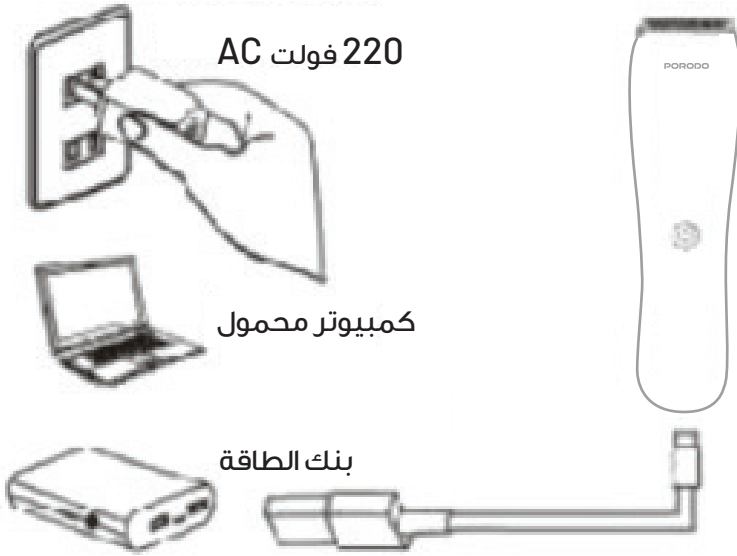
١. أزيل الشعر المُقَصَّص من فتحة الشفرة باستخدام فرشاة تنظيف.
٢. اغسلي ماكينة الحلاقة بالماء.
٣. جففي ماكينة الحلاقة بقطعة قماش، ثم أعيدي الشفرة إلى مكانها للتخزين.



تعليمات الشحن

تأكد من إيقاف تشغيل ماكينة الحلاقة، ثم قم بتوصيل كابل USB للشحن. (يمكن توصيل

كابل USB بشواحن مزودة بمنفذ USB، مثل: الهاتف المحمول، الكمبيوتر، الكمبيوتر المحمول، بنك الطاقة، إلخ.]
ملاحظة: يرجى شحن ماكينة الحلاقة قبل الاستخدام الأول.



تعليمات السلامة

1. تأكد من إيقاف تشغيل ماكينة الحلاقة قبل تنظيفها أو تركيبها أو فكها لتجنب تشغيلها عن طريق الخطأ.
2. خزن ماكينة الحلاقة في مكان آمن بعيدًا عن متناول الأطفال والحيوانات الأليفة لمنع أي حوادث محتملة.
3. على الرغم من أن ماكينة الحلاقة مقاومة للماء، تأكد من عدم ملامسة منفذ الشحن والمكونات الكهربائية للماء بشكل مباشر.
4. لمنع التلف، استخدم فقط كابل USB المرفق مع ماكينة الحلاقة للشحن.
5. عند تركيب الشفرة أو فكها، تجنب استخدام قوة مفرطة لمنع تلف الشفرة أو جسم ماكينة الحلاقة.
6. الشفرة الخزفية هشة؛ تجنب إسقاط أداة التشذيب أو إساءة التعامل معها.

٧. افحص أداة التشذيب دائمًا بحثًا عن أي تلف ظاهر قبل الاستخدام. إذا كانت أداة التشذيب أو أي من مكوناتها تالفة، فتوقف عن استخدامها فورًا واتصل بخدمة العملاء.
٨. نظف أداة التشذيب بعد كل استخدام لضمان الأداء الأمثل والنظافة.
٩. لا تشحن أداة التشذيب أبدًا وهي موصولة بمأخذ كهربائي دون مراقبة. افصلها دائمًا بعد اكتمال الشحن.
١٠. المحرك غير قابل للصيانة من قبل المستخدم. لا تحاول تفكيكه أو تعديله بأي شكل من الأشكال.
١١. تأكد من جفاف أداة التشذيب تمامًا قبل تخزينها لمنع التلف الداخلي أو التآكل.
١٢. لأسباب تتعلق بالسلامة، تجنب استخدام أداة التشذيب وهي موصولة بالكهرباء و قيد الشحن.

التخلص

يجب عدم التخلص من هذا المنتج مع النفايات المنزلية غير المصنفة. من المهم فصل هذه النفايات لمعالجتها وإعادة تدويرها بشكل صحيح، وفقًا للوائح إدارة النفايات المحلية.



المنتجات التي تشتريها مباشرة من موقعنا الإلكتروني أو متجر **Porodo** تأتي مع ضمان لمدة ٢٤ شهرًا.

عند شراء منتجات **Porodo** من أي من البائعين المعتمدين لدينا، فإنك تحصل على ضمان لمدة ١٢ شهرًا فقط. إذا كنت ترغب في تمديد هذا الضمان، فانتقل إلى موقعنا على <https://www.porodo.net/warranty> واملأ النموذج بالمعلومات الخاصة بك. ولا تنس تحميل صورة للمنتج أيضًا. بعد أن قمنا بالتحقق من طلبك وقبوله، سنرسل إليك بريدًا إلكترونيًا لتأكيد تمديد ضمان منتجك.

لمزيد من المعلومات، يرجى التحقق من:
<https://www.porodo.net/warranty>

تواصل معنا

إذا كان لديك أي أسئلة حول سياسة الخصوصية هذه، يرجى الاتصال بنا على:

info@porodo.net

الموقع الإلكتروني: [porodo.net](https://www.porodo.net)

خدمة العملاء: <https://www.porodo.net/>

انستغرام: [porodo.me](https://www.porodo.me)