



Porodo Soundtec

سماعات أذن لاسلكية VOGUE مفتوحة
الأذن مزودة بمشبك

SKU: PDSTYX65

٢	نظرة عامة على المنتج
٢	المواصفات
٣	تعليمات الاستخدام
٤	تعليمات مؤشر الشحن
٤	مخطط المنتج
٥	احتياطات السلامة
٥	التخلص
٦	الضمان
٦	تواصل معنا

تُعيد سماعات الأذن اللاسلكية بورودو ساوندتك فوغ المفتوحة والمُثبتة بمشبك تعريف الراحة والوضوح بتصميمها الأنيق والمريح، مما يضمن ملاءمة محكمة طوال اليوم. صُممت هذه السماعات بميكروفون متعدد الاتجاهات وتقنية ENC، لتقديم مكالمات واضحة ونقية من خلال حجب ضوضاء الخلفية، حتى في البيئات المزدحمة. يتيح لك تصميمها المفتوح البقاء على دراية بالبيئة المحيطة بك مع الاستمتاع بصوت متوازن وغامر للموسيقى والمكالمات وغيرها. بفضل التحكم باللمس السهل، ودعم المساعد الصوتي، ومدة تشغيل تصل إلى ٥ ساعات، تجمع هذه السماعات بين العملية والأناقة، مما يجعلها خيارًا مثاليًا للمستخدمين الذين يُقدِّرون الراحة والجودة والأناقة في جهاز واحد صغير الحجم.

المواصفات

الطراز	PDSTYX٦٥
مدخل الشحن	٥ فولت/٢٠٠ مللي أمبير
سعة بطارية العلبة	٣٠٠ مللي أمبير
سعة سماعات الأذن	٢٨ مللي أمبير (لكل بطارية)
إصدار البلوتوث	٥،٤ فولت
مدة التحدث	٣،٢ ساعة
مدة تشغيل الموسيقى	٥ ساعات

ساعة واحدة أو أقل	مدة الشحن
١٠ أمتار	نطاق الإرسال
٢,٤٠٢ - ٢,٤٨٠ جيجاهرتز	نطاق التردد
٥٠ جرامًا	الوزن الصافي
٦٨,٤ × ٦٢,٣ × ٣٣,٨ ملم	أبعاد المنتج

تعليمات الاستخدام

١. اسم البلوتوث: YX٦٥
٢. قبل الاستخدام: أخرج سماعات الأذن من علبة الشحن بعد إخراجها من العلبة.
٣. توصيل الاقتران:
 ١. افتح علبة الشحن وأخرج سماعتي الأذن.
 ٢. انتظر من ٣ إلى ٥ ثوانٍ ليتم الاقتران التلقائي بين سماعتي الأذن.
 ٣. على جهازك، افتح إعدادات البلوتوث، وابحث عن "YX٦٥"، وانقر للاتصال.
٤. التشغيل: سيتم تشغيل سماعات الأذن تلقائيًا وإعادة توصيلها بآخر جهاز مقترن عند إخراجها من علبة الشحن المفتوحة.
٥. إيقاف التشغيل: أعد سماعات الأذن إلى علبة الشحن وأغلق الغطاء.
٦. التحكم في مستوى الصوت:
 ١. رفع مستوى الصوت: اضغط مطولًا على مستشعر اللمس في سماعة الأذن اليمنى.
 ٢. خفض مستوى الصوت: اضغط مطولًا على مستشعر اللمس في سماعة الأذن اليسرى.
 ٣. التحكم في الموسيقى:
٧. الأغنية التالية: انقر ثلاث مرات على سماعة الأذن اليمنى.
٨. المسار السابق: انقر ثلاث مرات على سماعة الأذن اليسرى.
٩. تشغيل/إيقاف مؤقت: انقر مرة واحدة على أي من سماعتي الأذن.

٨. التحكم في المكالمات:

a. الرد/إنهاء المكالمات: انقر نقرًا واحدًا على أي من سماعتي الأذن.

b. رفض المكالمات: انقر نقرًا مزدوجًا على أي من سماعتي الأذن أثناء ورود مكالمات.

٩. المساعد الصوتي: انقر نقرًا مزدوجًا على أي من سماعتي الأذن لتفعيل المساعد الصوتي في جهازك.

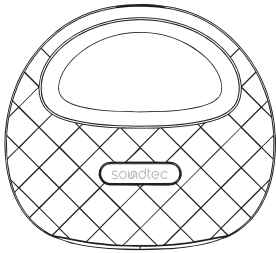
تعليمات مؤشر الشحن

١. عند شحن سماعات الأذن باستخدام علبة الشحن، يضيء ضوء أبيض. ينطفئ الضوء عند اكتمال الشحن.

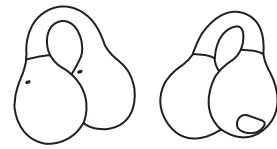
٢. عند شحن علبة الشحن عبر كابل، يومض ضوء برتقالي. يبقى الضوء البرتقالي مضاءً عند اكتمال الشحن.

ملاحظة: يُرجى التأكد من استخدام كابل شحن ه فولت/١ أمبير أو كابل الشحن المرفق عند شراء المنتجات.

مخطط المنتج

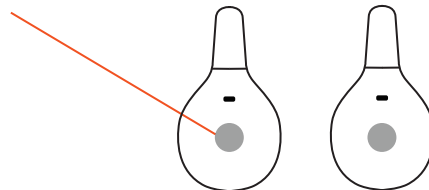


حجرة الشحن



سماعات الأذن

منطقة اللمس



١. تأكد من وضع سماعة الرأس بشكل صحيح للشحن.
٢. يجب عدم تعريض البطارية (أو مجموعة البطاريات) لظروف قاسية، مثل أشعة الشمس المباشرة أو الحريق أو ارتفاع درجة الحرارة.
٣. قد يؤدي الاستماع إلى الموسيقى بمستوى صوت مرتفع لفترات طويلة إلى تلف السمع. يُرجى ضبط مستوى الصوت إلى مستوى آمن أثناء استخدام الجهاز.
٤. تجنب استخدام الجهاز أثناء العواصف الرعدية، فقد تؤدي إلى تشغيل غير طبيعي وزيادة خطر التعرض لصدمة كهربائية.
٥. لا تقم بفك أو تعديل سماعة الرأس لأي سبب من الأسباب، فقد يؤدي ذلك إلى عطل أو تلف، وهو أمر لا يغطيه الضمان.
٦. للحصول على أفضل أداء، خزن سماعة الرأس في مكان جاف وبارد عند عدم استخدامها.

التخلص

لا يجوز التخلص من هذا المنتج كنفایات منزلية غير مُفرزة. من المهم فصل هذه النفایات لمعالجتها وإعادة تدويرها بشكل صحيح، بما يتوافق مع اللوائح المحلية لإدارة النفایات.



المنتجات التي تشتريها مباشرة من موقعنا الإلكتروني أو متجر **Porodo** تأتي مع ضمان لمدة ٢٤ شهرًا.

عند شراء منتجات **Porodo** من أي من البائعين المعتمدين لدينا، فإنك تحصل على ضمان لمدة ١٢ شهرًا فقط. إذا كنت ترغب في تمديد هذا الضمان، فانتقل إلى موقعنا على porodo.net/warranty واملأ النموذج بالمعلومات الخاصة بك. ولا تنس تحميل صورة للمنتج أيضًا. بعد أن قمنا بالتحقق من طلبك وقبوله، سنرسل إليك بريدًا إلكترونيًا لتأكيد تمديد ضمان منتجك.

لمزيد من المعلومات، يرجى التحقق من:
porodo.net/warranty

تواصل معنا

إذا كان لديك أي أسئلة حول سياسة الخصوصية هذه، يرجى الاتصال بنا على:

info@porodo.net

الموقع الإلكتروني: porodo.net

خدمة العملاء: support@porodo.net

انستغرام: porodo.me