

PORODO
LIFESTYLE

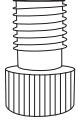


Porodo Lifestyle

منفاخ هواء كهربائي
قوة ضغط عالية

SKU: PDLFST181BK

٢	قائمة الملحقات
٢	المواصفات
٣	نظرة عامة على المنتج
٤	تعليمات الاستخدام
٤	١. خطوات النفخ
٦	٢. وظيفة الإضاءة
٦	٣. تعليمات الشحن
٧	كشف ضغط الهواء
٧	إجراء إعادة ضبط المصنع
٧	الاحتياطات
٨	التخلص
٩	الضمان
٩	تواصل معنا



صمام بريستا



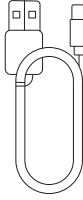
إبرة كروية



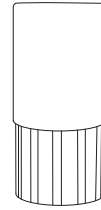
فوهة



خرطوم هواء



كابل شحن
من النوع C بطول ٣٠ سم

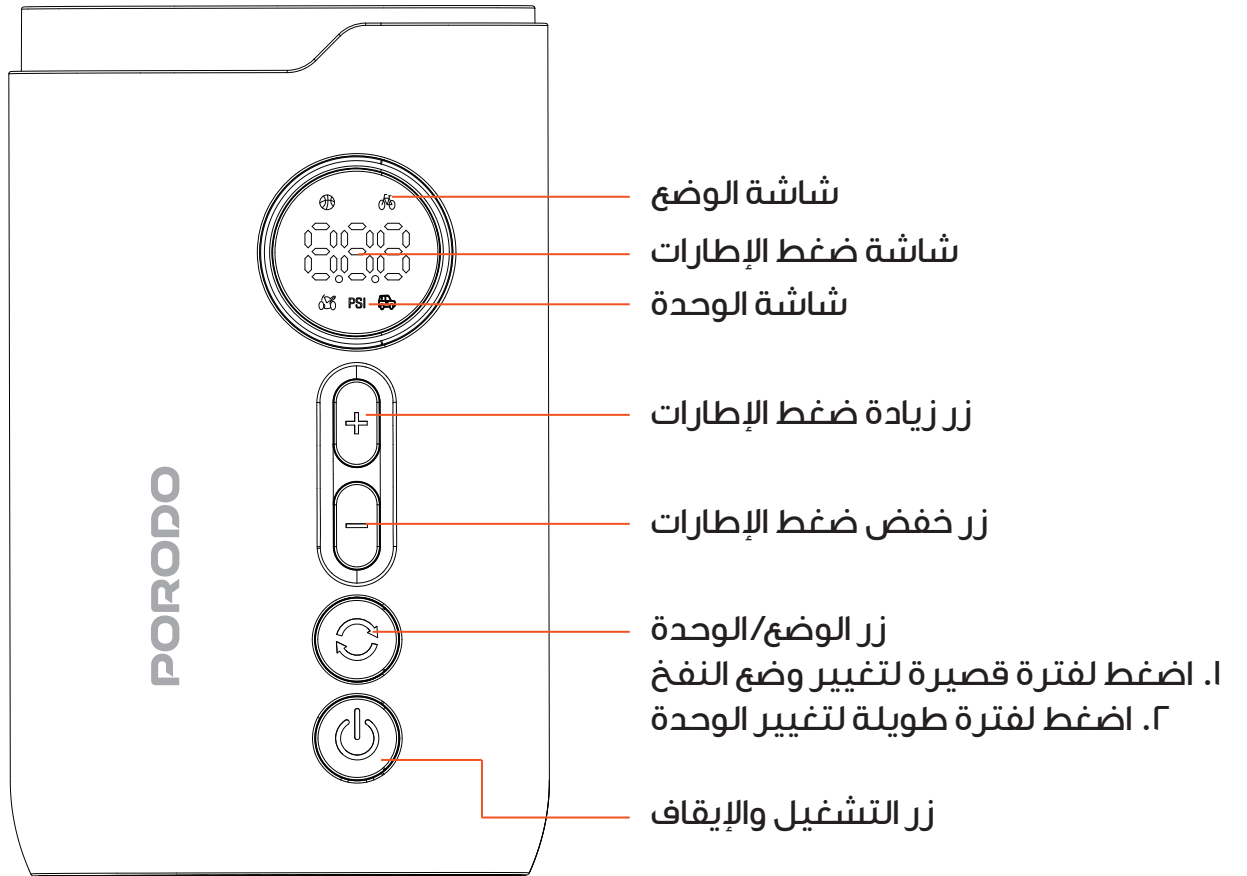


سيليكون
مضاد للحروق

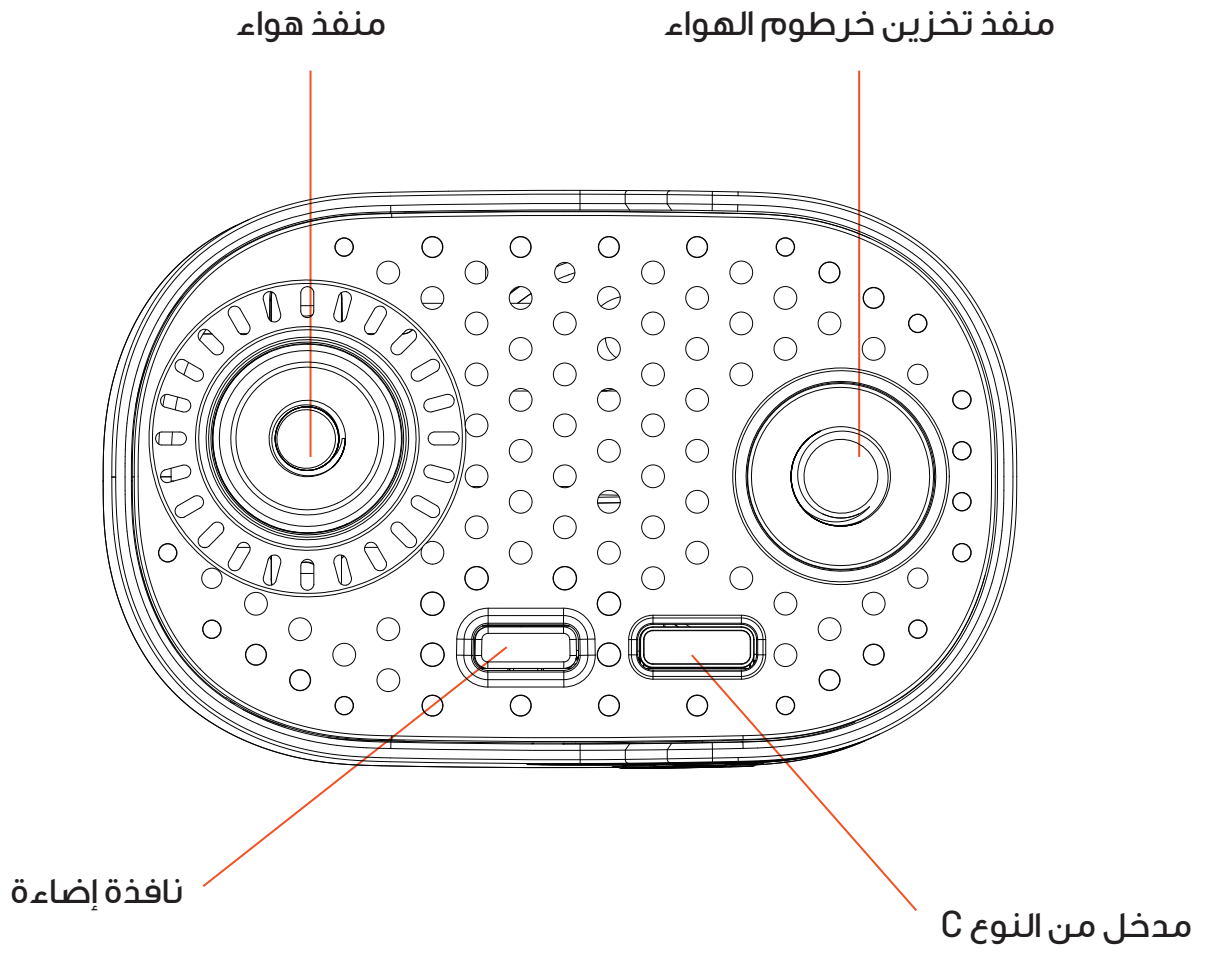
الإدخال	٥ فولت/ ١ أمبير
الطاقة المُصنَّفة	٥٥ واط
الجهد المُصنَّف	٧,٤ فولت تيار مستمر
سعة البطارية	٢ × ١٥٠٠ مللي أمبير/ ساعة
مدة الشحن	حتى ٥ ساعات
معدل تدفق الهواء	١٦ لتر/دقيقة

ضغط النفخ	٣-١٥ رطل/بوصة مربعة
قطر الأسطوانة	١٩ مم
الخرطوم	١٨٠ مم نحاس مضفر ناعم
كابل الشحن	٣ سم USB-C
حجم المنتج	١١٤,٥ × ٤٤,٧ × ٧١ مم
وزن المنتج	٣٩٠ جم
رقم الموديل	LFS1A1

نظرة عامة على المنتج



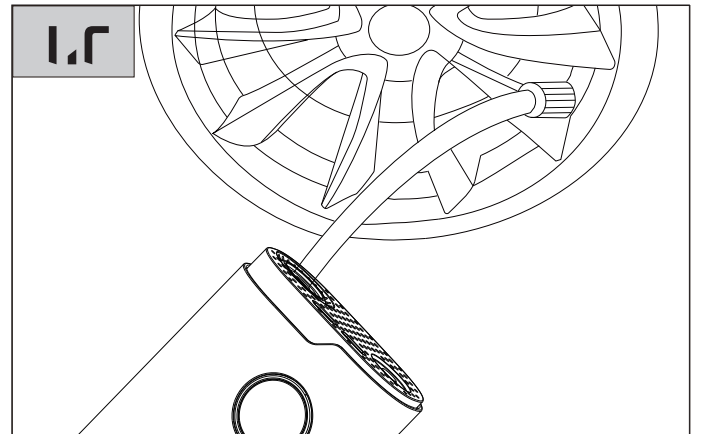
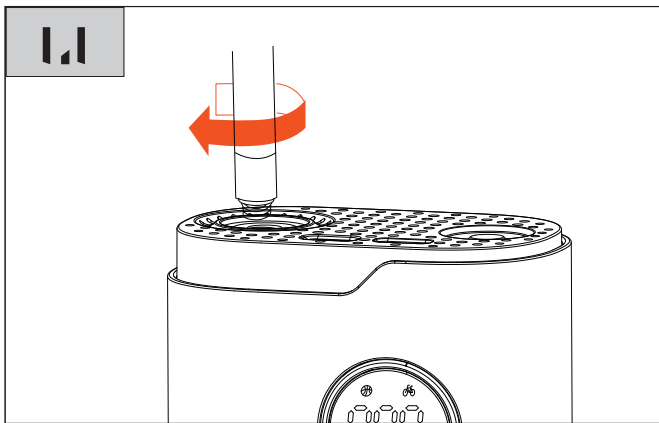
المنظر الأمامي

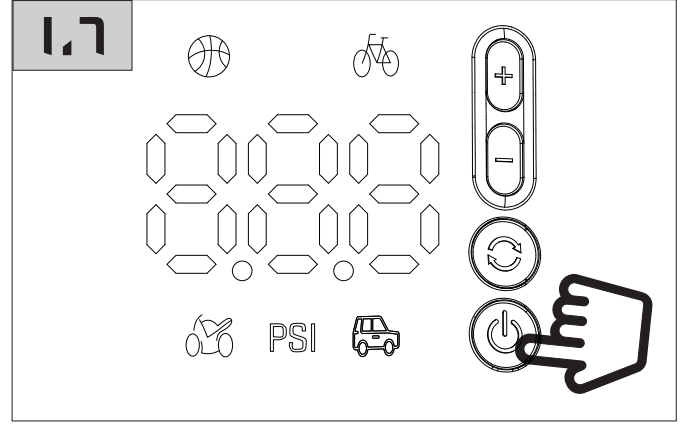
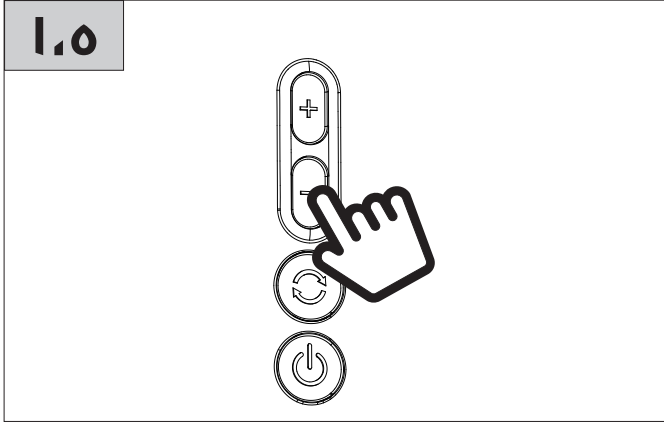
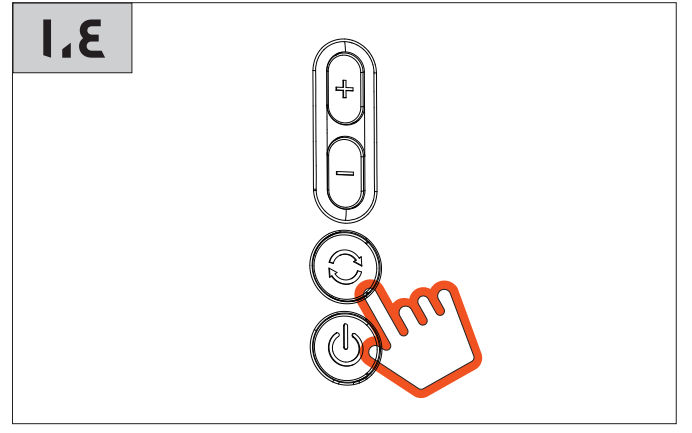
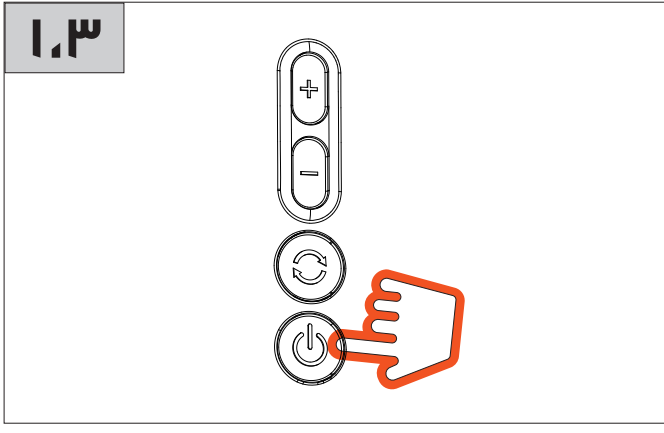


منظر علوي

تعليمات الاستخدام

١. خطوات النفخ





١.١ ثبت خرطوم الهواء في اتجاه عقارب الساعة لتثبيته بإحكام.

١.٢ واصل خرطوم الهواء بصمام نفخ السيارة في اتجاه عقارب الساعة.

١.٣ اضغط مع الاستمرار على زر التشغيل لمدة ٣ ثوانٍ لتشغيل الجهاز.

١.٤ اضغط لفترة قصيرة على زر الوضع () للتبديل بين أوضاع النفخ الخمسة.

اضغط لفترة طويلة على زر الوضع () لمدة ثانيتين لتشغيل/إطفاء الضوء.

١.٥ يتيح لك زرا "+" و "-" زيادة أو خفض ضغط الإطارات المُحدد مسبقًا يدويًا. كل ضغطة

تضبط الضغط بمقدار ٠.٥ بار، أو ٠.٥ رطل/بوصة مربعة، أو ٠.٥ كجم/سم²، أو ٥ كيلو باسكال.

١.٦ لضبط ضغط الإطارات المطلوب، اضغط لفترة قصيرة على زر الوضع (). سيبدأ الجهاز

بالنفخ. بمجرد الوصول إلى الضغط المُحدد مسبقًا، سيتوقف الجهاز تلقائيًا.

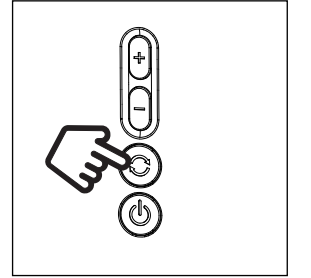
ملاحظة: سيتم إيقاف تشغيل الجهاز تلقائيًا بعد دقيقتين من النفخ المستمر أو ٩٠ ثانية من وضع الاستعداد.

أوضاع النفخ:

وضع	قيم الضغط الافتراضية	نطاق قابل للتعديل
	وضع السيارة: ٣٦ رطل/بوصة مربعة	وضع السيارة: ٢٦-٥٠ رطل/بوصة مربعة
	وضع الدراجة: ٤٥ رطل/بوصة مربعة	وضع الدراجة: ٣٠-١٢٠ رطل/بوصة مربعة
	وضع الدراجة النارية: ٣٢ رطل/بوصة مربعة	وضع الدراجة النارية: ٢٦-٤٥ رطل/ بوصة مربعة
	وضع الكرة: ٩ رطل/بوصة مربعة	وضع الكرة: ٤-١٦ رطل/بوصة مربعة
	الوضع الحر: قيمة ضغط مُحددة مسبقًا	الوضع الحر: ٣-١٥٠ رطل/بوصة مربعة

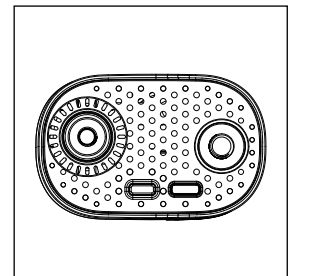
٢. وظيفة الإضاءة

٢.١ اضغط مع الاستمرار على زر الوضع () لمدة ثانيتين لتنشيط الضوء الأبيض.



٣. تعليمات الشحن

٣.١ اشحن الجهاز بالكامل قبل الاستخدام الأول.
٣.٢ استخدم كابل الشحن المرفق لتوصيل الجهاز بمحول USB ه فولت للشحن.



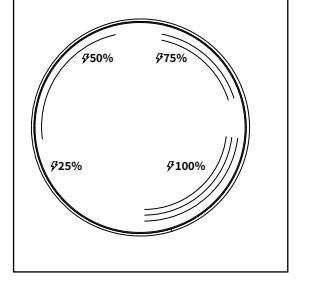
٣.٣ مؤشرات حالة البطارية:

أحمر: $\geq ٣٠\%$ البطارية

أحمر وأرجواني: $٢٥\% >$ البطارية $\geq ٥٠\%$

أحمر، بنفسجي، وأزرق: $٥٠\% >$ البطارية $\geq ٧٥\%$

أحمر، بنفسجي، أزرق، وبرتقالي: شحن كامل



نصيحة: لإطالة عمر البطارية، قم بشحن الجهاز مرة واحدة على الأقل شهرياً.

كشف ضغط الهواء

عند تشغيل المضخة وتوصيل خرطوم الهواء بجهاز اختبار ضغط النفخ، سيظهر السطر الأول على الشاشة الضغط الحالي.

إجراء إعادة ضبط المصنع

لإعادة الجهاز إلى إعداداته الافتراضية، اضغط على زر "+" و "-" معاً لمدة ثانيتين.

الاحتياطات

١. هذا المنتج ليس لعبة، ولا ينبغي استخدامه من قبل الأطفال. يُنصح بأن يكون عمر المستخدمين أكبر من ١٦ عامًا. أثناء عملية النفخ، يُرجى التأكد من وجود مسافة آمنة بين الأطفال والمنفاخ.

٢. يحتوي المنتج على بطارية ليثيوم غير قابلة للإزالة. يُمنع منعاً باتاً رمي المنتج في النار أو تركه. قد يؤدي ذلك إلى مخاطر الاحتراق التلقائي أو الانفجار، خاصةً في حالة ارتفاع درجة حرارة البطارية، أو اصطدامها، أو تعرضها للماء. تجنب دائماً التعرض لدرجات حرارة عالية، مثل ترك المنتج في السيارة.

٣. يجب ألا تقل درجة حرارة التخزين عن -١٠ درجة مئوية ولا تزيد عن ٤٥ درجة مئوية. قد تُقصّر درجات الحرارة العالية من عمر المنتج أو تُتلف البطارية الداخلية.

٤. في حال عدم استخدام المنتج لفترة طويلة، يُنصح بشحنه مرة واحدة على الأقل كل ثلاثة أشهر لمنع تدهور البطارية.
٥. يحتوي المنتج على محرك تيار مستمر مدمج، والذي قد يُولّد شرارات كهربائية عند الاستخدام. تأكد من عدم تشغيله في بيئات قابلة للاشتعال أو الانفجار.
٦. في حال سماع أي أصوات غير طبيعية أو ارتفاع درجة حرارة المنتج بشكل مفرط أثناء الاستخدام، أوقف التشغيل فوراً.
٧. لا تترك المنتج دون مراقبة أثناء نفخه. تأكد من عدم ضبط ضغط النفخ على مستوى عالٍ جدًا، فقد يُسبب ذلك انفجار الإطار.
٨. استخدم المنتج في بيئة جافة ونظيفة. قد تُتلف الرواسب والرمل والملوثات الأخرى المنتج. يُرجى العلم أن المنتج ليس مقاومًا للماء، ويجب عدم استخدامه مع الماء.
٩. قبل ضبط قيمة ضغط النفخ، تأكد من اختيار وحدة القياس الصحيحة لتجنب احتمالية تضخم الإطار.
١٠. التحويل الشائع للوحدات: ابار = ٤,٥ رطل/بوصة مربعة = ١,٠ كيلوباسكال = ١,٢ كجم/سم²

التخلص

لا يجوز التخلص من هذا المنتج كنفايات منزلية غير مُفرزة. من المهم فصل هذه النفايات لمعالجتها وإعادة تدويرها بشكل صحيح، بما يتوافق مع اللوائح المحلية لإدارة النفايات.



المنتجات التي تشتريها مباشرة من موقعنا الإلكتروني أو متجر **Porodo** تأتي مع ضمان لمدة ٢٤ شهرًا.

عند شراء منتجات **Porodo** من أي من البائعين المعتمدين لدينا، فإنك تحصل على ضمان لمدة ١٢ شهرًا فقط. إذا كنت ترغب في تمديد هذا الضمان، فانتقل إلى موقعنا على porodo.net/warranty واملأ النموذج بالمعلومات الخاصة بك. ولا تنس تحميل صورة للمنتج أيضًا. بعد أن قمنا بالتحقق من طلبك وقبوله، سنرسل إليك بريدًا إلكترونيًا لتأكيد تمديد ضمان منتجك.

لمزيد من المعلومات، يرجى التحقق من:
porodo.net/warranty

تواصل معنا

إذا كان لديك أي أسئلة حول سياسة الخصوصية هذه، يرجى الاتصال بنا على:

info@porodo.net

الموقع الإلكتروني: porodo.net

خدمة العملاء: support@porodo.net

انستغرام: porodo.me