

PORODO LIFESTYLE



Porodo Lifestyle

ناشر زيوت عطرية
يُثبَّت في الحائط

SKU: PDLFST197

| | |
|---|--------------------------|
| ٢ | نظرة عامة على المنتج |
| ٢ | المواصفات |
| ٣ | مميزات المنتج |
| ٣ | تعليمات التشغيل |
| ٤ | تصميم المنتج |
| ٤ | دليل التركيب |
| ٥ | استبدال أنبوب رأس الرش |
| ٥ | استكشاف الأخطاء وإصلاحها |
| ٥ | احتياطات السلامة |
| ٧ | تعليمات التنظيف |
| ٧ | التخلص |
| ٨ | الضمان |
| ٨ | تواصل معنا |

يوفر موزع الزيوت العطرية الجداري Porodo طريقة مريحة وفعالة لتحسين بيئتك من خلال نشر مستمر بدون ماء، مما يوفر تجربة مريحة. يعمل باستهلاك منخفض للطاقة يبلغ ٥ واط، مما يضمن كفاءة عالية دون هدر للطاقة. مع نطاق تغطية واسع يتراوح بين ٢٠٠ و٢٥٠ مترًا مكعبًا، يمكنه ملء غرف بأحجام مختلفة برائحة منعشة. تتيح لك فترات الرذاذ القابلة للتخصيص ضبط المدة لتناسب احتياجاتك، بينما يُنبهك مؤشر إعادة التعبئة عند الحاجة إلى إضافة المزيد من الزيت للاستخدام المتواصل. بسعة ١٢٠ مل، يضمن هذا الموزع نشرًا طويل الأمد للرائحة، كما أن قابسه ثلاثي الأطراف البريطاني يسهل دمجه في منزلك أو مكتبك.

المواصفات

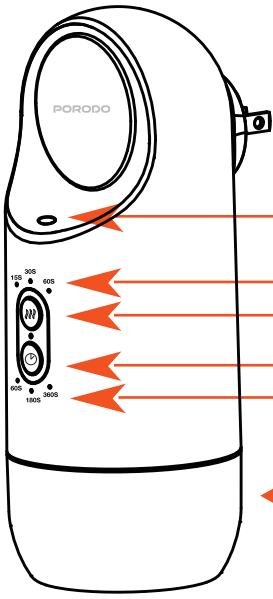
| | |
|----------------|--------------------------------|
| السعة | ١٢٠ مل |
| مساحة التغطية | ٢٠٠-٢٥٠ متر مكعب |
| الجهد المقدر | ١٠٠-٢٤٠ فولت |
| الطاقة المقدرة | ٥ واط |
| فترات الضباب | ١٥ ثانية، ٣٠ ثانية، ٦٠ ثانية |
| إعدادات المؤقت | ٦٠ ثانية، ١٨٠ ثانية، ٣٦٠ ثانية |
| سلك الطاقة | قابس المملكة المتحدة |
| حجم المنتج | ٧٩,٩ x ١٩٧,٢ مم |
| رقم الموديل | PDLFST197 |

١. توزيع بدون ماء: يوفر توزيعًا مستمرًا للعطر دون الحاجة إلى الماء، مما يضمن تجربة استخدام سلسة.
٢. استهلاك منخفض للطاقة: يعمل بقدرة ٥ واط فقط، مما يوفر حلاً فعالاً في استهلاك الطاقة لنشر العطر.
٣. تغطية واسعة: يغطي مساحات تتراوح بين ٢٠٠ و٢٥٠ مترًا مكعبًا، مما يجعله مناسبًا لمختلف أحجام الغرف.
٤. فترات رذاذ قابلة للتخصيص: تتيح لك ضبط مدة الرذاذ لتناسب مختلف البيئات والتفضيلات.
٥. مؤشر ضوئي لإعادة التعبئة: يُنبهك عند انخفاض مستوى الزيت، مما يضمن عدم نفاد العطر فجأةً.
٦. سعة زيت عالية: يوفر وقت استخدام طويل بفضل خزان الزيت سعة ١٢٠ مل.
٧. قابس ثلاثي الأطراف من المملكة المتحدة: متوافق مع منافذ الطاقة في المملكة المتحدة لسهولة التركيب.

تعليمات التشغيل

يوفر هذا المنتج ثلاثة مستويات للرذاذ (١٥ ثانية، ٣٠ ثانية، ٦٠ ثانية) وثلاثة إعدادات مؤقت (٦٠ ثانية، ١٨٠ ثانية، ٣٦٠ ثانية)، مما يوفر إعدادات رذاذ قابلة للتخصيص للعلاج بالروائح العطرية تناسب التفضيلات الشخصية.

١. التشغيل/الإيقاف: لتشغيل أو إيقاف تشغيل الناشر، اضغط مع الاستمرار على زر "⏏". لتحديد مدة الرذاذ (١٥ ثانية، ٣٠ ثانية، ٦٠ ثانية)، اضغط مع الاستمرار على زر "⏏" لفترة وجيزة.
٢. التحكم في الإضاءة الخلفية: لتنشيط أو إلغاء تنشيط الإضاءة الخلفية، اضغط مع الاستمرار على زر "⏏".
٣. ضبط فترة الإيقاف المؤقت: لضبط فترة الإيقاف المؤقت (٦٠ ثانية/١٨٠ ثانية/٣٦٠ ثانية)، اضغط مع الاستمرار على زر "⏏" لفترة وجيزة.
٤. وظيفة الذاكرة: يحتوي الجهاز على وظيفة ذاكرة تحفظ إعداداتك السابقة. سيتم اتباع هذه الإعدادات عند الاستخدام اللاحق ما لم يتم فصل الناشر، مما يؤدي إلى استعادة إعدادات المصنع الافتراضية (مدة الضباب: ١٥ ثانية، فترة التوقف: ٦٠ ثانية).



القابس

فوهة الرش

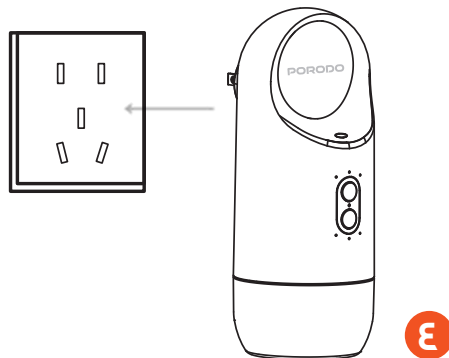
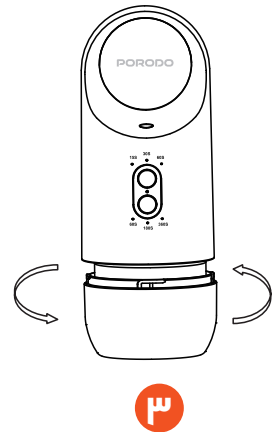
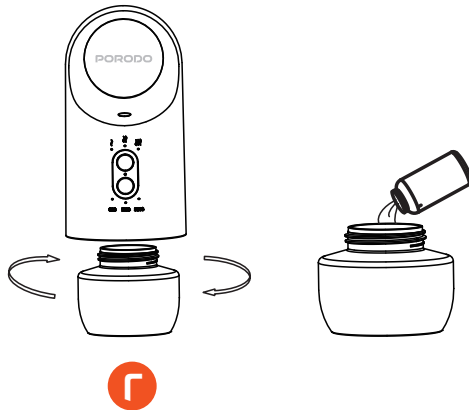
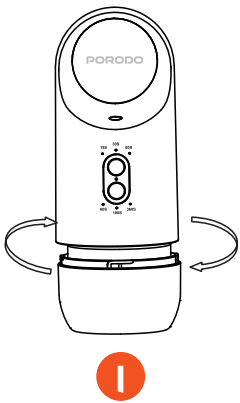
زر التشغيل/الإيقاف ووقت عمل الرذاذ

إعدادات المؤقت

زجاجة زيت عطري

دليل التركيب

١. فك الغطاء السفلي.
٢. فك زجاجة الزيت لتعبئة الزيوت العطرية أو تغييرها.
٣. ثبت زجاجة الزيت والغطاء السفلي.
٤. وُصل المقابس الكهربائية.



استبدال أنبوب رأس الرش

١. فك الغطاء السفلي وأعد تعبئة الزجاجاة.
 ٢. اسحب أنبوب رأس الرش القديم واستبدله بآخر جديد.
 ٣. أعد تركيب زجاجة الزيت والغطاء السفلي.
 ٤. أزل الفوهة القديمة، ونظفها بالماء، وجففها بقطعة قماش، ثم أعد تركيبها.
 ٥. كبديل، استبدلها بأنبوب فوهة جديد لمنع تلف الناشر.
- ملاحظة:** أعد الاستخدام كل ٣٠ يومًا أو عندما يخف تأثير الرذاذ.

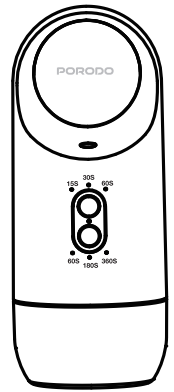
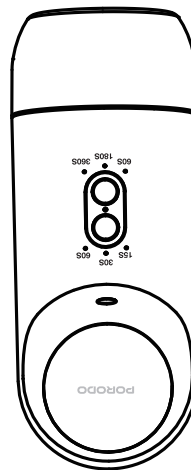
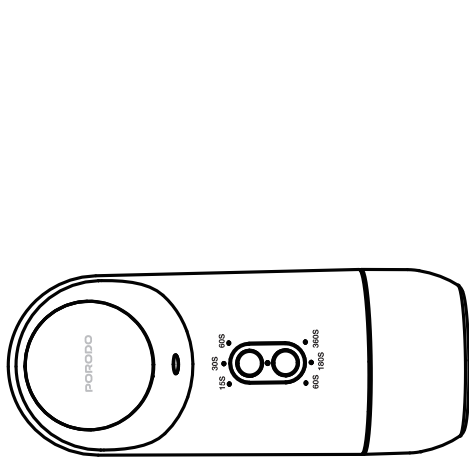
استكشاف الأخطاء وإصلاحها

١. لا ينتشر:
 - أ. تأكد من أن الجهاز ليس في "non-working period". إذا كان كذلك، فلن يرش.
 - ب. تحقق مما إذا كانت مضخة الهواء تالفة. إذا كانت كذلك، فاستبدلها بأخرى جديدة.
 ٢. يرش قليلاً:
 - أ. تحقق مما إذا كانت الحشوية تالفة أو مفكوكة. اضبطها أو استبدلها بأخرى جديدة إذا لزم الأمر.
 - ب. تحقق مما إذا كان قلب الرذاذ مسدودًا. نظفه بالكحول أو استبدله بآخر جديد.
 ٣. انسكاب الزيت:
 - أ. تحقق مما إذا كان رأس الرذاذ تالفًا. إذا كان كذلك، فاستبدله.
 ٤. فيضان الزيت:
 - أ. تأكد مما إذا كانت زجاجة الزيت مفكوكة. إذا كانت كذلك، فقم بتركيبها بشكل صحيح.
 - ب. افحص حشوية رأس الرذاذ بحثًا عن أي تلف. إذا كانت تالفة، فاستبدلها.
 - ج. حافظ على وضع الجهاز في وضع رأسي. قد يؤدي إمالة الجهاز أو وضعه بشكل مسطح إلى فيضان الزيت.

احتياطات السلامة

١. يجب عدم قلب الناشر أو تحريكه عندما يكون الزيت بداخله، لأن ذلك قد يؤدي إلى إتلافه.
٢. يُحفظ بعيدًا عن الماء: تجنب وضع الناشر في مناطق ذات رطوبة عالية أو بالقرب من مصادر المياه لتجنب المخاطر الكهربائية.

٣. الإشراف مطلوب: لا تترك الناشر قيد التشغيل دون مراقبة لفترات طويلة، خاصةً عند استخدامه مع الزيوت العطرية.
٤. الاستخدام بحذر: تأكد من توصيل الناشر بمقبس كهربائي مؤرض جيدًا. لا تستخدمه إذا كان السلك أو القابس تالفاً.
٥. يُحفظ بعيدًا عن متناول الأطفال والحيوانات الأليفة: تأكد من أن الجهاز بعيدًا عن متناول الأطفال والحيوانات الأليفة لتجنب الحوادث.
٦. تجنب التعبئة الزائدة: لا تملأ خزان الماء أكثر من اللازم. اتبع الإرشادات الموصى بها لسعة الماء.
٧. أوقف تشغيل الجهاز عند عدم استخدامه: أوقف تشغيل الجهاز دائمًا عند عدم استخدامه وافصله عن الكهرباء حفاظًا على سلامتك.
٨. التهوية الجيدة: تأكد من تهوية المكان جيدًا عند استخدام الموزع لضمان دوران الهواء وتوزيعه بشكل صحيح.
٩. الصيانة الدورية: نظّف الجهاز بانتظام وفقًا لتعليمات الشركة المصنعة لتجنب تراكم العفن أو أي مخاطر صحية أخرى.
١٠. تجنب الإفراط في استخدام الزيوت العطرية: استخدم فقط الكمية الموصى بها من الزيت العطري لتجنب إتلاف الجهاز أو التسبب في روائح غير مرغوب فيها.
١١. إيقاف التشغيل بعد الاستخدام: تأكد من إيقاف تشغيل الجهاز قبل التنظيف أو إجراء الصيانة.



تعليمات التنظيف

1. يتطلب هذا الجهاز التنظيف عند تغيير الزيت العطري أو عند انخفاض مستوى التبخير.
2. فك الغطاء السفلي وأخرج زجاجة الزيت.
3. استخدم وعاءً أكبر لملئه بالكحول الصناعي، ثم انقع الزجاجة لمدة 10-15 دقائق.
4. جفف الزجاجة في الهواء.
5. لا تُغير أو تُفكك المنتج، فقد يُسبب ذلك تلفًا ويُبطل الضمان.
6. تجنب استخدام المنتج عندما تكون درجة الحرارة مرتفعة جدًا أو منخفضة جدًا. نطاق درجة الحرارة الموصى به هو من 10 إلى 20 درجة مئوية.
7. تأكد من إيقاف تشغيل مفتاح التشغيل عند تغيير الزيت.
8. أبقِ الأطفال والحيوانات الأليفة بعيدًا عن الناشر.
9. لا تضع الناشر على الأجهزة.
10. نظّف الزجاجة والأنبوب بشكل منفصل، وتجنب غمر الناشر بالكامل في الماء.

التخلص

يُحظر التخلص من هذا المنتج مع النفايات المنزلية العادية. من الضروري فرز هذه النفايات ومعالجتها بشكل صحيح وإعادة تدويرها، وذلك وفقًا للوائح إدارة النفايات المحلية.



المنتجات التي تشتريها مباشرة من موقعنا الإلكتروني أو متجر **Porodo** تأتي مع ضمان لمدة ٢٤ شهرًا.

عند شراء منتجات **Porodo** من أي من البائعين المعتمدين لدينا، فإنك تحصل على ضمان لمدة ١٢ شهرًا فقط. إذا كنت ترغب في تمديد هذا الضمان، فانتقل إلى موقعنا على <https://www.porodo.net/warranty> واملأ النموذج بالمعلومات الخاصة بك. ولا تنس تحميل صورة للمنتج أيضًا. بعد أن قمنا بالتحقق من طلبك وقبوله، سنرسل إليك بريدًا إلكترونيًا لتأكيد تمديد ضمان منتجك.

لمزيد من المعلومات، يرجى التحقق من:
<https://www.porodo.net/warranty>

تواصل معنا

إذا كان لديك أي أسئلة حول سياسة الخصوصية هذه، يرجى الاتصال بنا على:

info@porodo.net

الموقع الإلكتروني: [porodo.net](https://www.porodo.net)

خدمة العملاء: <https://www.porodo.net/>

انستغرام: [porodo.me](https://www.porodo.me)